



Opportunity Day

Aug 15, 2011



1st Shipment to China...

Agenda



➤ **ภาวะอุตสาหกรรม**

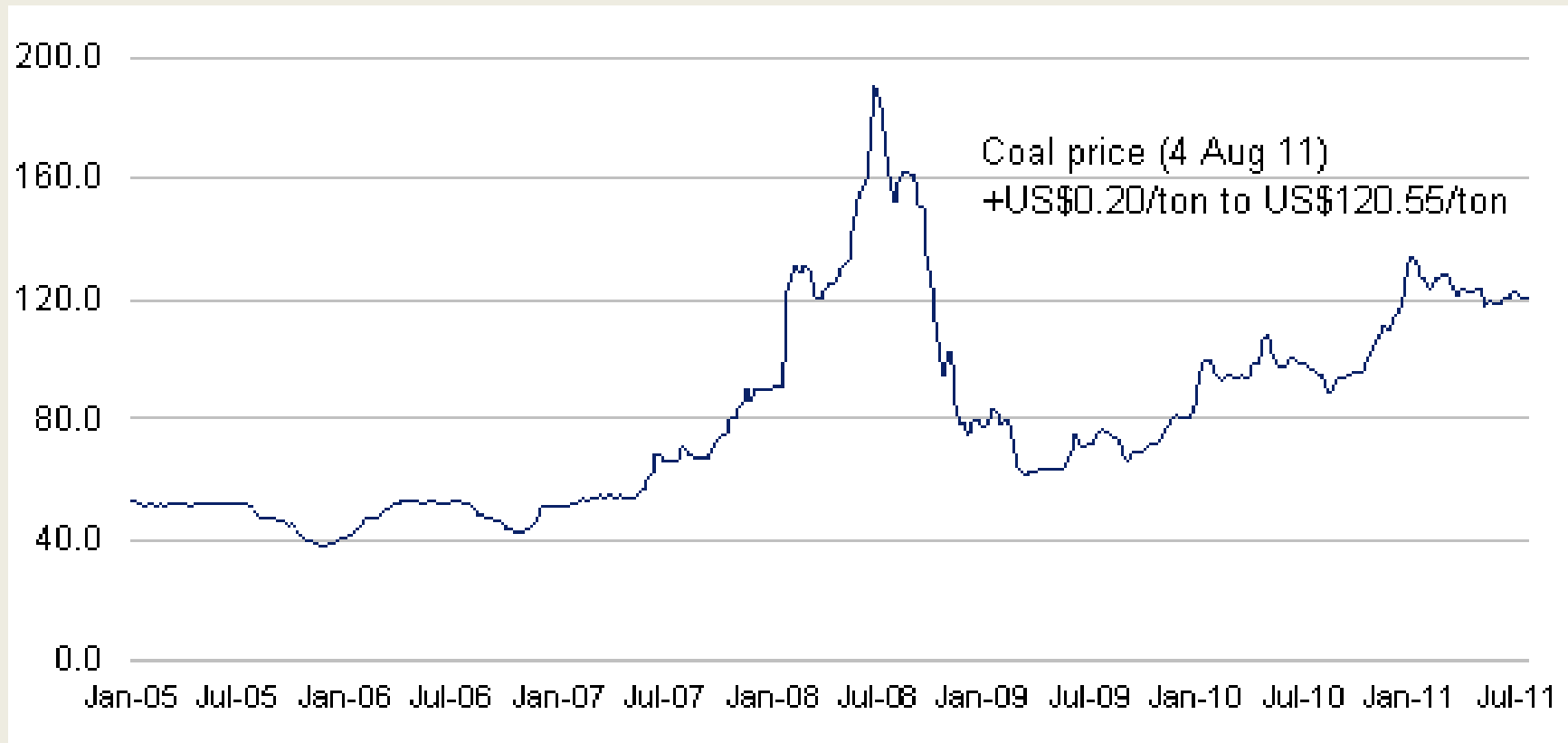
ผลการดำเนินการ Q2/2554

การเปลี่ยนแปลงประจำไตรมาส

BJI INDEX



\$ / tonne



ที่มา : BANPU

Agenda



ภาวะอุตสาหกรรม

➤ ผลการดำเนินการ Q2/2554

การเปลี่ยนแปลงประจำไตรมาส

งบกำไรขาดทุนเบ็ดเสร็จประจำไตรมาส 2 (งบเดี่ยว)


รายการ (หน่วย : ล้านบาท)	ไตรมาส 2 ปี 2554		ไตรมาส 2 ปี 2553	
	จำนวนเงิน	%	จำนวนเงิน	%
รายได้จากการขาย	1,396.17	100.00	735.19	100.00
<u>หัก</u> ต้นทุนขาย	1,223.37	87.62	630.39	85.75
กำไรขั้นต้น	172.80	12.38	104.80	14.25
<u>บวก</u> รายได้อื่น ๆ	6.13	0.44	2.68	0.36
กำไรก่อนค่าใช้จ่าย	178.93	12.82	107.48	14.62
<u>หัก</u> ค่าใช้จ่ายในการขายและบริหาร	81.54	5.84	54.01	7.35
กำไรก่อนดอกเบี้ยจ่ายและภาษี	97.39	6.98	53.47	7.27
<u>หัก</u> ต้นทุนทางการเงิน	13.24	0.95	6.17	0.84
ภาษีเงินได้นิติบุคคล	14.28	1.02	15.74	2.14
กำไร(ขาดทุน)สุทธิ	69.87	5.00	31.56	4.29

งบกำไรขาดทุนเบ็ดเสร็จประจำไตรมาส 2 (งบรวม)

รายการ (หน่วย : ล้านบาท)	ไตรมาส 2 ปี 2554		ไตรมาส 2 ปี 2553	
	จำนวนเงิน	%	จำนวนเงิน	%
รายได้จากการขาย ↑ 88.57 %	1,397.43	100.00	741.05	100.00
<u>หัก</u> ต้นทุนขาย	1,224.32	87.61	638.43	86.15
กำไรขั้นต้น	173.11	12.39	102.62	13.85
<u>บวก</u> รายได้อื่น ๆ	8.02	0.57	2.23	0.30
กำไรก่อนค่าใช้จ่าย	181.13	12.96	104.85	14.15
<u>หัก</u> ค่าใช้จ่ายในการขายและบริหาร	79.04	5.66	48.58	6.56
กำไรก่อนดอกเบี้ยจ่ายและภาษี	102.09	7.31	56.27	7.59
<u>หัก</u> ดอกเบี้ยจ่าย	12.98	0.93	6.41	0.86
ภาษีเงินได้นิติบุคคล	15.65	1.12	16.18	2.18
กำไร(ขาดทุน)สุทธิ ↑ 118.18 %	73.46	5.26	33.68	4.54

งบกำไรขาดทุนเบ็ดเสร็จ 6 เดือน (งบรวม)



รายการ (หน่วย : ล้านบาท)	สะสม 6 เดือน 54		สะสม 6 เดือน 53	
	จำนวนเงิน	%	จำนวนเงิน	%
รายได้จากการขาย ↑94 % 	2,716.41	100%	1,399.49	100%
หัก ต้นทุนขาย	2,367.65	87%	1,201.96	86%
กำไรขั้นต้น	348.76	13%	197.53	14%
บวก รายได้อื่น ๆ	15.66	1%	5.04	0%
กำไรก่อนค่าใช้จ่าย	364.42	13%	202.57	14%
หัก ค่าใช้จ่ายในการขายและบริหาร	153.35	6%	113.22	8%
กำไรก่อนดอกเบี้ยจ่ายและภาษี	211.07	8%	89.35	6%
หัก ดอกเบี้ยจ่าย	23.36	1%	12.75	1%
ภาษีเงินได้นิติบุคคล	39.41	1%	17.73	1%
กำไร(ขาดทุน)สุทธิ ↑152 %	148.30	5%	58.87	4%

งบแสดงฐานะการเงินประจำไตรมาส 2 (งบรวม)



รายการ (หน่วย : ล้านบาท)	30-มิ.ย.-54		31-มี.ค.-54	
	จำนวนเงิน	%	จำนวนเงิน	%
สินทรัพย์หมุนเวียน				
เงินสดและเงินฝากธนาคาร	100.29	3.13	68.24	2.78
ลูกหนี้และตัวเงินรับ	 916.79	28.65	680.94	27.76
สินค้าคงเหลือ-สุทธิ	1,491.94	46.63	1,172.13	47.79
สินทรัพย์หมุนเวียนอื่น	48.61	1.52	21.89	0.89
รวมสินทรัพย์หมุนเวียน	2,557.63	79.93	1,943.20	79.23
สินทรัพย์ถาวร-สุทธิ	522.17	16.32	419.5	17.10
สินทรัพย์อื่น ๆ	119.89	3.75	89.87	3.66
รวมสินทรัพย์	3,199.69	100.00	2,452.57	100.00

งบแสดงฐานะการเงินประจำไตรมาส 2 (งบรวม)

รายการ (หน่วย : ล้านบาท)	30-มิ.ย.-54		31-มี.ค.-54	
	จำนวนเงิน	%	จำนวนเงิน	%
หนี้สิน				
เงินกู้ยืมระยะสั้นจากสถาบันการเงิน	1,900.89	59.41	1,353.09	55.17
เจ้าหนี้การค้า	291.22	9.10	199.56	8.14
ภาษีเงินได้นิติบุคคลค้างจ่าย	37.32	1.17	31.88	1.30
หนี้สินหมุนเวียนอื่น	37.36	1.17	36.52	1.49
รวมหนี้สินหมุนเวียน	2,266.79	70.84	1,621.05	66.10
หนี้สินไม่หมุนเวียน	112.03	3.50	113.66	4.63
รวมหนี้สิน	2,378.82	74.35	1,734.71	70.73
ส่วนของผู้ถือหุ้น				
ทุนจดทะเบียน	 196.87	6.15	175.00	7.14
ส่วนเกินมูลค่าหุ้น	285.71	8.93	285.71	11.65
เงินรับล่วงหน้าค่าหุ้น	 31.99	1.00	-	0.00
กำไรสะสม	306.18	9.57	257.06	10.48
ส่วนของผู้ถือหุ้นส่วนน้อย	0.12	0.00	0.09	0.00
รวมส่วนของผู้ถือหุ้น	820.87	25.65	717.86	29.27
รวมหนี้สินและส่วนของผู้ถือหุ้น	3,199.69	100.00	2,452.57	100.00

อัตราส่วนทางการเงิน (งบรวม)

รายการ		Q2'54	Q1'54	Q1' 53	Q1' 52	ปี 2553	ปี 2552
- อัตราส่วนสภาพคล่อง	(เท่า)	1.13	1.20	0.99	1.29	1.08	1.1
- อัตราส่วนสภาพคล่องหมุนเร็ว	(เท่า)	0.47	0.48	0.35	0.38	0.28	0.39
- ระยะเวลาเก็บหนี้เฉลี่ย	(วัน)	44	37	54	49	50	65
- ระยะเวลาขายสินค้าเฉลี่ย	(วัน)	106	97	127	124	157	150
- ระยะเวลาชำระหนี้	(วัน)	18	14	11	15.75	16	9
- อัตรากำไรขั้นต้น	(%)	12.39	13.32	14.34	10.94	13.69	12.55
- อัตราส่วนกำไรสุทธิ	(%)	5.26	5.67	3.81	3.82	4.51	0.48
- อัตราผลตอบแทนผู้ถือหุ้น (ROE)	(%)	9.55	12.19	6.06	5.01	28.29	2.64
- กำไรต่อหุ้น (Fully diluted)	(เท่า)	0.37	0.42	0.18	0.17	0.91	0.07
- อัตราส่วนหนี้สินต่อส่วนของผู้ถือหุ้น	(เท่า)	2.9	2.42	2.89	2.02	3.36	2.99
- อัตราผลตอบแทนจากสินทรัพย์รวม (ROA)	(%)	2.6	3.20	1.59/Q	1.71/Q	6.73	0.71
- อัตราผลตอบแทนจากสินทรัพย์ถาวร	(%)	19.04	20.50	10.01/Q	12.90/Q	40.94	16.09
- มูลค่าตามบัญชีต่อหุ้น (Book Value Per Share)	(เท่า)	4.17	4.10	2.96/Q	3.38/Q	3.68	2.78

Agenda



ภาวะอุตสาหกรรม

ผลการดำเนินการ Q2/2554

➤ การเปลี่ยนแปลงประจำไตรมาส

รายงานผลการใช้สิทธิ์ AGE-W1



❖ รายละเอียดการใช้สิทธิ์ AGE-W1

- วันใช้สิทธิ์ (ครั้งที่ 1) : 30 มิ.ย. 2554
- ระยะเวลาแจ้งความจำนงในการใช้สิทธิ์ : 23 - 29 มิ.ย. 2554
- ราคาในการใช้สิทธิ์ซื้อหุ้นสามัญ (บาท/หุ้น) : 3.556
- อัตราการใช้สิทธิ์ (หน่วย : หุ้น) : 1 : 1.125

รายงานผลการใช้สิทธิ AGE-W1



- จำนวนผู้ใช้สิทธิซื้อหุ้นสามัญ : 131 ราย
- จำนวนใบสำคัญแสดงสิทธิที่ใช้สิทธิ : 7,990,885 หน่วย
- จำนวนใบสำคัญแสดงสิทธิคงเหลือ : 62,009,115 หน่วย
- จำนวนหุ้นสามัญที่ได้จากการใช้สิทธิ : 8,989,732 หุ้น
- จำนวนเงินที่ได้รับจากการใช้สิทธิ : 31,967,486.97 บาท

❖ **ทุนจดทะเบียนชำระแล้ว 205,864,419.00 บาท (8 ก.ค. 54)**



เปลี่ยนมูลค่าที่ตราไว้



	ก่อนการเปลี่ยนแปลง มูลค่าที่ตราไว้	ภายหลังการเปลี่ยนแปลง มูลค่าที่ตราไว้
ทุนจดทะเบียน (บาท)	280,945,000	280,945,000
มูลค่าที่ตราไว้ (บาทต่อหุ้น)	1	0.25
จำนวนหุ้นสามัญ (หุ้น)	280,945,000	1,123,780,000
ทุนที่ออกและเรียกชำระแล้ว (บาท)	205,864,419	205,864,419
มูลค่าที่ตราไว้ (บาทต่อหุ้น)	1	0.25
จำนวนหุ้นสามัญ (หุ้น)	205,864,419	823,457,676

Timetable



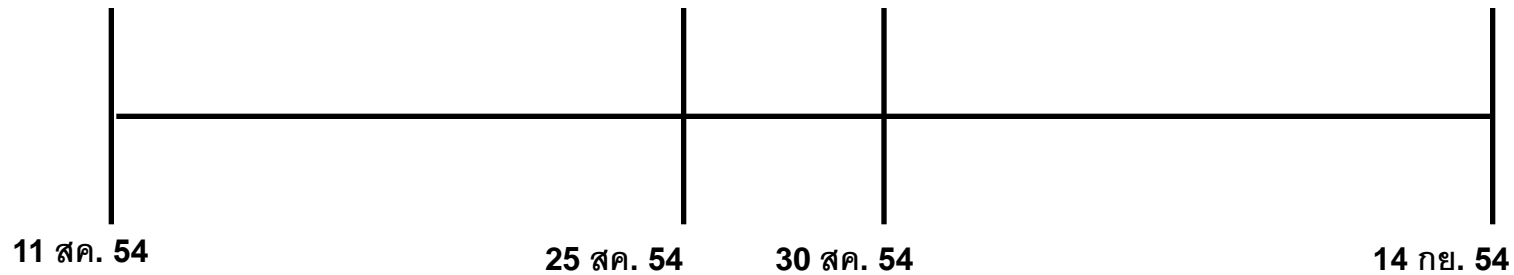
ตารางเวลาการเปลี่ยนแปลงมูลค่าที่ตราไว้

ประชุมบอร์ด

ขึ้น XM

ปิดสมุดทะเบียน

ประชุมวิสามัญผู้ถือหุ้น



Q & A

