

บริษัท เอเชีย กรีน เอนเนอจี้ จำกัด (มหาชน)

OPPORTUNITY DAY

Q1/53

MAY 14, 2010

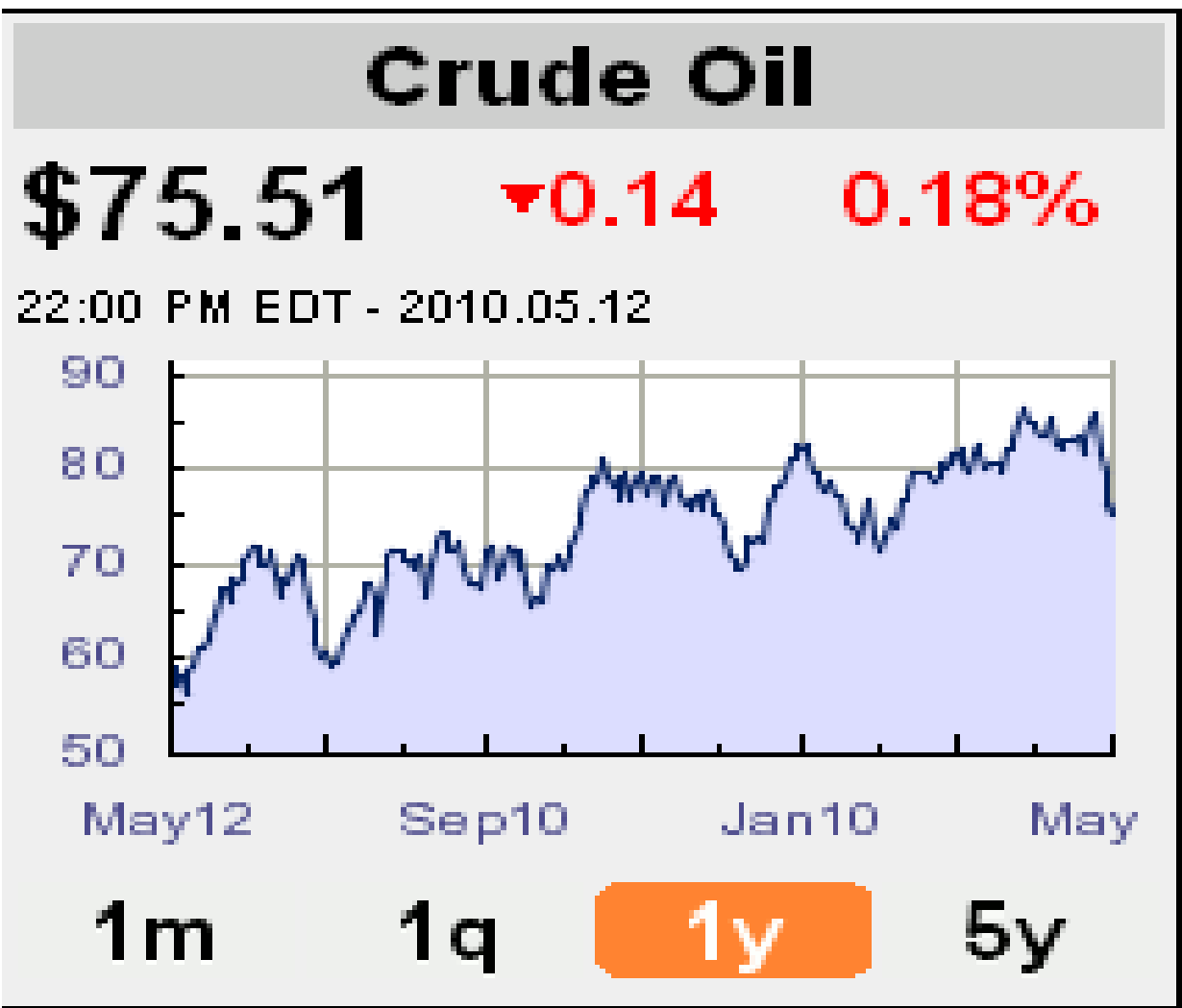


Agenda

- แนวโน้มธุรกิจถ่านหิน ปี 2553
- ผลการดำเนินงาน Q1/2553
- โครงการในอนาคต

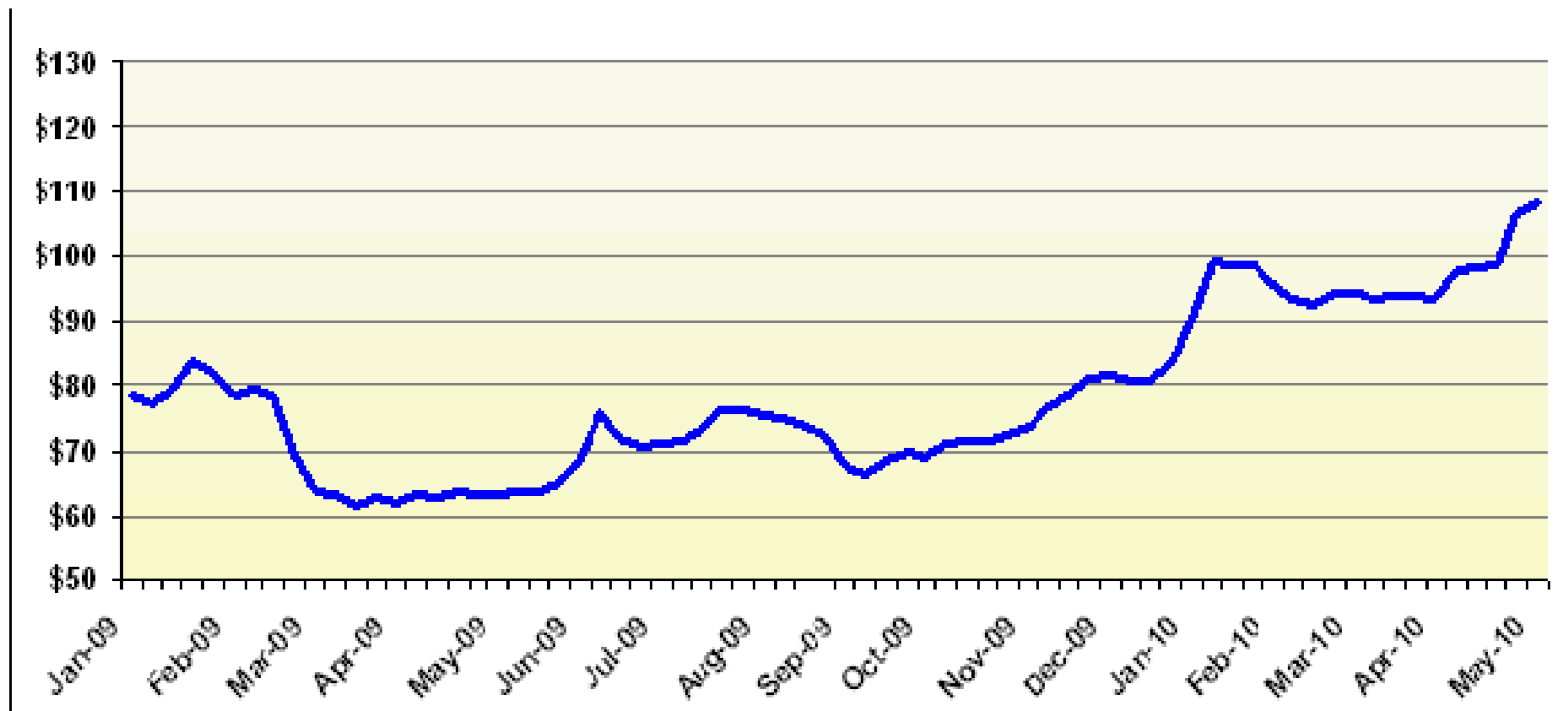


Crude Oil





BJI Index



ที่มา: บ้านปู



Agenda

- แนวโน้มธุรกิจถ่านหิน ปี 2553
- ผลการดำเนินงาน Q1/2553
- โครงการในอนาคต



งบกำไรขาดทุน(งบเฉพาะกิจการ)

รายการ (หน่วย : ล้านบาท)	ไตรมาส 1 ปี 2553		ไตรมาส 1 ปี 2552		ผลต่าง เพิ่มขึ้น (ลดลง)	
	จำนวนเงิน	%	จำนวนเงิน	%	จำนวนเงิน	%
รายได้จากการขาย	653.85	100.00%	616.73	100.00%	37.12	6.02%
หัก ต้นทุนขาย	559.22	85.53%	552.15	89.53%	7.07	-4.00%
กำไรขั้นต้น	94.63	14.47%	64.58	10.47%	30.05	4.00%
บวก รายได้อื่น ๆ	3.44	0.53%	5.42	0.88%	-1.98	-0.35%
กำไรก่อนค่าใช้จ่าย	98.07	15.00%	70	11.35%	28.07	3.65%
หัก ค่าใช้จ่ายในการ ขายและบริหาร	64.86	9.92%	34.9	5.66%	29.96	4.26%
กำไรก่อนดอกเบี้ย จ่ายและภาษีเงินได้						
นิติบุคคล	33.21	5.08%	35.1	5.69%	-1.89	-0.61%
หัก ต้นทุนทางการเงิน	6.08	0.93%	9.34	1.51%	-3.26	-0.58%
ภาษีเงินได้นิติ	1.55	0.24%	3.95	0.64%	-2.4	-0.40%
กำไร(ขาดทุน)สุทธิ	25.58	3.91%	21.81	3.54%	3.77	0.37%

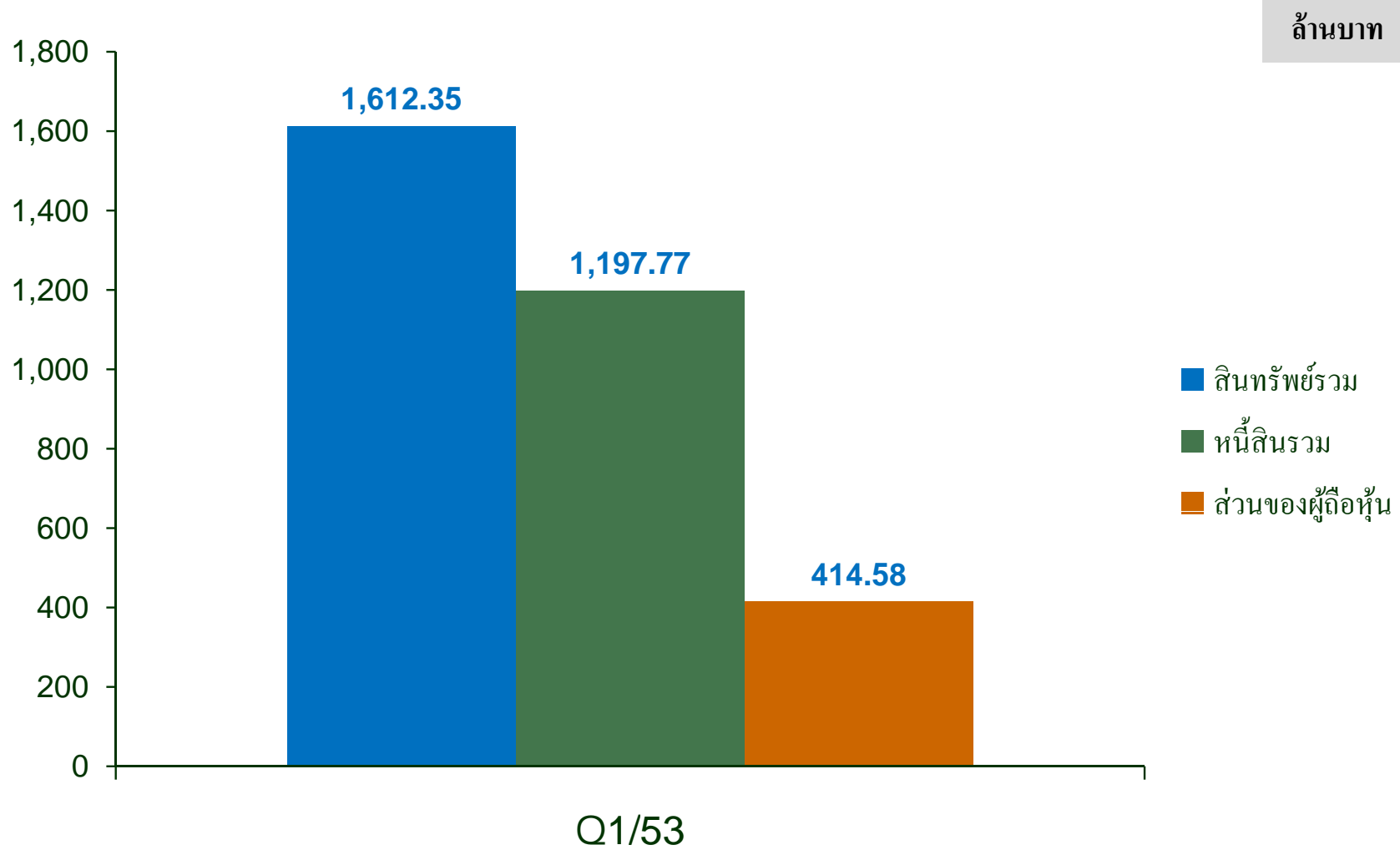


งบกำไรขาดทุน(งบรวม)

รายการ	ไตรมาส 1 ปี 2553		ไตรมาส 1 ปี 2552		ผลต่าง เพิ่มขึ้น (ลดลง)	
	จำนวนเงิน	%	จำนวนเงิน	%	จำนวนเงิน	%
(หน่วย : ล้านบาท)						
รายได้จากการขาย	658.44	100.00%	616.76	100.00%	41.68	6.76%
หัก ต้นทุนขาย	564.03	85.66%	549.27	89.06%	14.76	-3.40%
กำไรขั้นต้น	94.41	14.34%	67.49	10.94%	26.92	3.40%
บวก รายได้อื่น ๆ	2.81	0.43%	3.09	0.50%	-0.28	-0.07%
กำไรก่อนค่าใช้จ่าย	97.22	14.77%	70.58	11.44%	26.64	3.32%
หัก ค่าใช้จ่ายในการ						
ขายและบริหาร	64.14	9.74%	32.75	5.31%	31.39	4.43%
กำไรก่อนดอกเบี้ย						
จ่ายและภาษีเงินได้						
นิติบุคคล	33.08	5.02%	37.83	6.13%	-4.75	-1.11%
หัก ดอกเบี้ยจ่าย	6.34	0.96%	9.71	1.57%	-3.37	-0.61%
ภาษีเงินได้นิติ	1.55	0.24%	4.43	0.72%	-2.88	-0.48%
กำไร(ขาดทุน)สุทธิ	25.19	3.83%	23.69	3.84%	1.5	-0.02%



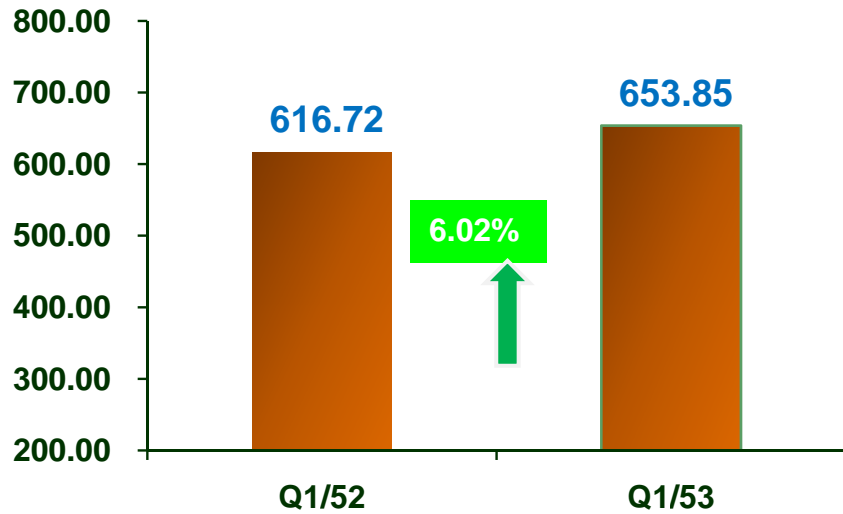
งบดุล



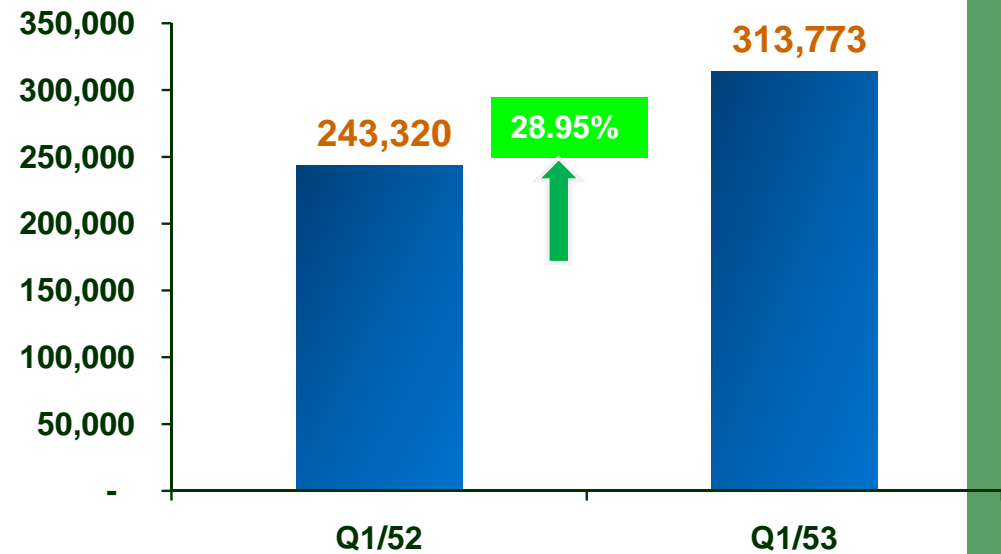


เปรียบเทียบยอดขาย Q1/52 และ Q1/53

ล้านบาท



ตัน





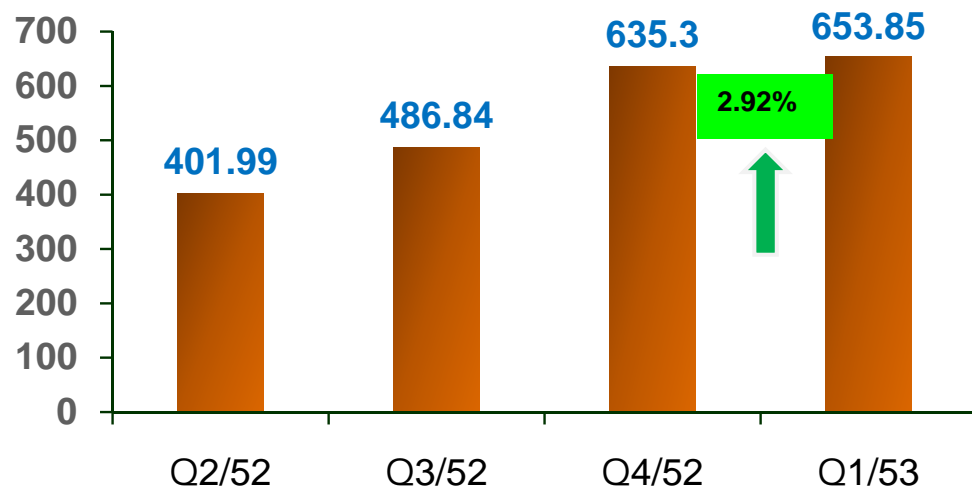
อัตราส่วนทางการเงินที่สำคัญ

รายการ		Q1' 53	Q1' 52	ปี 2552	ปี 2551
- อัตราส่วนสภาพคล่อง	(เท่า)	0.99	1.29	1.1	1.04
- อัตราส่วนสภาพคล่องหมุนเร็ว	(เท่า)	0.35	0.38	0.39	0.37
- ระยะเวลาเก็บหนี้เฉลี่ย	(วัน)	54.25	49.15	65.44	44.52
- ระยะเวลาขายสินค้าเฉลี่ย	(วัน)	127.54	123.95	149.97	98.86
- ระยะเวลาชำระหนี้	(วัน)	10.51	15.75	8.64	9.7
- อัตรากำไรขั้นต้น	(%)	14.34	10.94	12.55	15.38
- อัตราส่วนกำไรสุทธิ	(%)	3.81	3.82	0.48	5.24
- อัตราผลตอบแทนผู้ถือหุ้น (ROE)	(%)	6.06	5.01	2.64	53.26
- กำไรต่อหุ้น (Fully diluted)	(เท่า)	0.18	0.17	0.07	1.18
- อัตราส่วนหนี้สินต่อส่วนของผู้ถือหุ้น	(เท่า)	2.89	2.02	2.99	4.78
- อัตราผลตอบแทนจากสินทรัพย์รวม (ROA)	(%)	1.59/Q	1.71/Q	0.71/Y	12.09/Y
- อัตราผลตอบแทนจากสินทรัพย์ถาวร	(%)	10.01/Q	12.90/Q	16.09/Y	89.66/Y
- มูลค่าตามบัญชีต่อหุ้น (Book Value Per Share)	(เท่า)	2.96	3.38	2.78	2.21

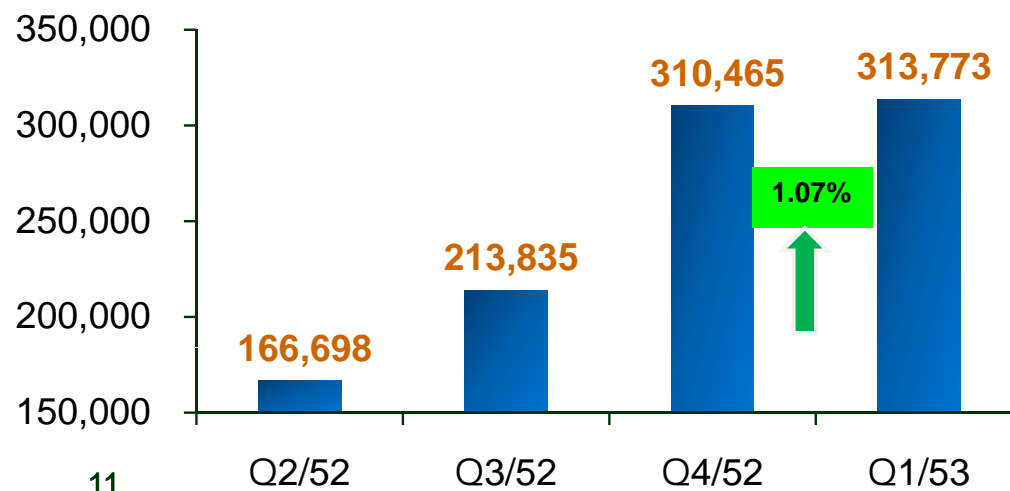


ยอดขายรายไตรมาส

ล้านบาท



ตัน





Agenda

- แนวโน้มธุรกิจถ่านหิน ปี 2553
- ผลการดำเนินงาน Q1/2553
- โครงการในอนาคต



โครงการในอนาคต

วัตถุประสงค์หลักของโครงการในอนาคต

- ลดต้นทุน
- ต้นแบบโรงคัดแยกถ่านหินระบบปิด



โครงการในอนาคต

	2010F	2011F	2012F
ประมาณการยอดขาย (ล้านบาท)	1.2	1.44	1.68
ประมาณการยอดขาย (ล้านบาท)	2,640	3,168	3,696
ประมาณการกำไรสุทธิ	4%	4%	4%
ประมาณการลดต้นทุน	0%	1.5%	3%
ประมาณการกำไรสุทธิ หลังเปิดดำเนินการโครงการ	4%	5.5%	7%

สมมติฐาน

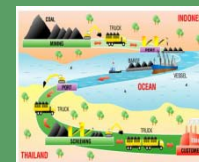
1. ประมาณการยอดขาย (ตัน) ให้เพิ่มขึ้นปีละ 20%
2. ประมาณการราคาขาย 2,200 บาท/ ตัน



โครงการในอนาคต

วัตถุประสงค์หลักของโครงการในอนาคต

- ลดต้นทุน
- ต้นแบบโรงคัดแยกถ่านหินระบบปิด



บริษัท เอเชีย กรีน เอนเนอร์จี้ จำกัด (มหาชน)

THANK YOU



Q&A